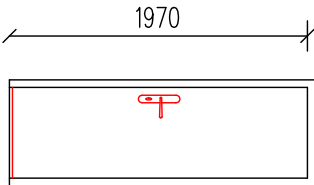
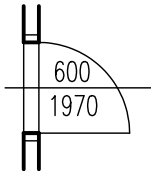
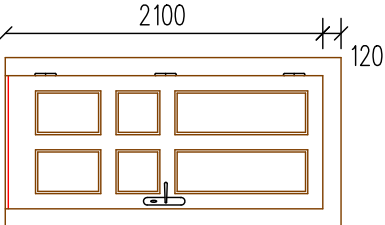
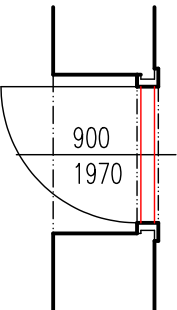


OZN.	SCHEMATICKÉ ZOBRAZENÍ	ROZMĚRY (MM)	POPIS	POČET		KOVÁNÍ	ZASKLENÍ	BARVA	POZNÁMKA		
					kusů						
<div><div>3</div><div>L10</div></div>	  	600/1970	dveře vnitřní, dřevěné, plné v ocelové zárubni, WC zámek			nová křídka WC zámek	—	slonová kost	místnost 3.05 viz foto č.9		
			š. 10 cm	levé	1						
			úprava: stávající dveře očistit ocelovou zárubeň nově natřít v barvě slonové kosti, lak – satén/mat								
			doplnit silikonové těsnění dveří–zafrézovat								
<div><div>4</div><div>L10</div></div>	  	900/2100	dveře vnitřní, dřevěné, plné rámové, v dřevěné zárubni			křídka původní očistit a seřadit	—	slonová kost	místnost 3.04 viz foto č.12		
			š. 10 cm	levé	1						
			úprava: stávající dveře repasovat stávající nátěr opálit, dřevěné prvky přebrousit, přetmelit a nově natřít v barvě slonové kosti, lak – satén/mat								
			doplnit nový práh nově natřít bezbarvým lakem – satén/mat								